


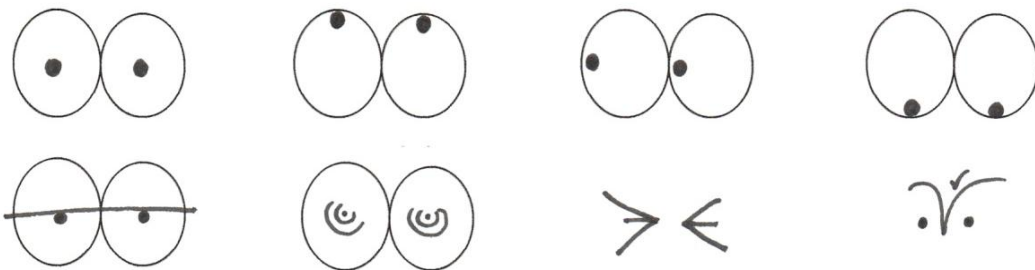
### Emotionen ausdrücken - mit Augen & Mund

Bei Figuren lassen sich Emotionen über die Körperhaltung ausdrücken. Zusätzlich können diese Figuren noch einen Mund bekommen, um die Emotion auszudrücken bzw. zu verstärken. Augen, Nase, Ohren und andere Details werden nicht gezeichnet. Hier gilt: Weniger ist mehr!




Eine andere Möglichkeit, Emotionen auszudrücken, ist "das geköpfte Ei", die Darstellung nur des Kopfes ohne einen Körper. Der Kopf, die Ohren, die Nase und die großen Ovale der Augen bleiben in dieser Darstellungsform zunächst immer gleich. Nur durch die Modifikation der Augen und des Mundes ändert sich die Stimmungslage.

#### Augen



#### Mundformen



### Übungsblatt

Hier kannst Du die Grundform (Kopf, Ohren, Nase und Augen-Ovale) als Vorlage nutzen und die verschiedenen Augen und Münder miteinander kombinieren. Es entstehen immer neue emotionale Ausdrücke. Darüber hinaus kannst Du weiter mit anderen Mund- & Augenformen experimentieren oder den Figuren auch noch Haare geben.

Viel Spaß beim Ausprobieren.

