


Sprechblasen

Sprech- & Gedankenblasen sind sehr hilfreich und aus Motiven oft nicht wegzudenken. Sprechblasen sind Container mit einer kleinen Spitze in Richtung der Figur, die spricht. Sie liegen immer außerhalb des Kopfes mit einem gewissen Abstand und werden nicht aus dem Mund heraus skizziert.

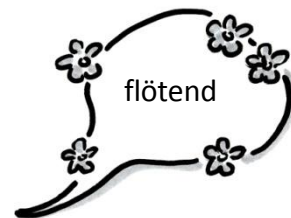
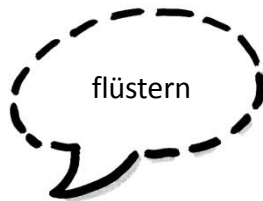

Meist sind die Sprechblasen oval und deuten auch ohne Inhalt eine Aussage an. Zwei Personen mit jeweils einer leeren Sprechblase stellen eine Kommunikationssituation dar.



Die Form des Container kann die Aussage verändern und unterstützen. So lassen sich z.B. Gedankenblasen durch kleiner werdende Ovale in Richtung der denkenden Figur darstellen. Flüsterblasen werden gestrichelt dargestellt. Eckige oder zackige Container bringen Energie oder Emotionen ins Motiv.



Sprechblasen - Varianten



Sprechblasen mit Inhalt

Sprechblasen können leer sein, oder sie sind mit Inhalt gefüllt. Wenn Inhalte in den Container sollen, dann wird zuerst der Text bzw. das Motiv visualisiert. Erst dann kommt der Container herum. So ist sichergestellt, dass der Inhalt ganz entspannt in den Container hinein passt.

Zusätzlich zur Form des Containers können auch Inhalte gestaltet und somit Aussagen verstärkt werden z.B. eine andere Schriftgröße, veränderte Schriftart oder eingesetzte Symbole.



Sprechblasen – zum Ausprobieren

Hier kannst Du Sprech- & Gedankenblasen inkl. Inhalte einzeichnen und damit schon viele kleine Geschichten erzählen.

